

Proyecto Tres

ZAÍN		ANUNCIO	INICIACIÓN	PRECO
	INGRESO	PRE-ETAPA	CATEQ-1	
	ALFA			
	FÓRMULA Z7			
	ELIXIR	META 2 ^a	CATEQ-2	META* 1
	ALOM			
	ASREY			
	DRAGONES	META 3 ^a	CATEQ-3	
	GESTAS			
	TITANES			
✓	KEJARITOMENE	META 4 ^a	CATEQ-4	META* 2
	SOCRAM	META 5 ^a	CATEQ-5	
	BATÀH			
	COMPLEJO 7V			
	REJAMÍN	POST-ETAPA	CATEQ-6	META* 3
	MANANTIALES			
	PUENTES			
	OMEGA			

PROYECTO TRES	ZAÍN	CLAVE KEJARITOMENE
<p>PRESENTACIÓN DE LA CLAVE “Los 7 Luceros de Kejaritomene”</p>		

Material*3

Z^{dos}

Clave*8


Misión*8

Testigos*8

Mensaje*8

Escrutin*8

Rito*8

**OBJETIVOS**

- Fomentar la admiración y la devoción a la Virgen María.
- Fomentar en los preas las actitudes de María en su relación con Dios.
- Iniciarles en la oración mariana.
- Conocer la experiencia de amor a la Virgen del Padre Claret.

MOTIVACIÓN

El Avemaría es la oración a la Virgen más popular. El Rosario es otra de las prácticas más populares en la Iglesia, contestada y prácticamente ignorada entre las nuevas generaciones.

CONTENIDOS

- Esta Clave trata de la oración del “Ave María”, dividida en siete partes, y del Rosario.

Actividad a Realizar:

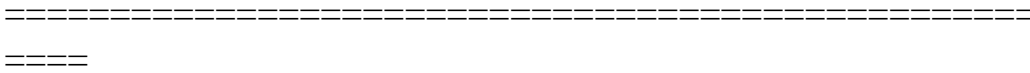
- Saludos y anuncios de alegría; conocimiento de la vida de religiosas, a ser posible de clausura; visita al Santísimo; lectura del Evangelio; rezo del Rosario; alabanza y bendición a María; gratitud a los padres; conocimiento de advocaciones marianas y su significado.

Temas para aprender:

- El Avemaría y el Rosario. Las advocaciones marianas.

PREPARACIÓN POR LOS ANCIANOS

- Primera semana: Preparación de los materiales correspondientes a cada una de las acciones y Misiones que se van a proponer a los zaïnes. Animar a la realización de las Misiones que se entregan.
- Sigüientes semanas. Preparación de los nuevos materiales a entregar. Revisión de la consecución de las Misiones de las semanas anteriores y de su proceso. Entrega de las nuevas misiones y revisión de las mismas en el lugar de reunión de la Asamblea.
- En la última semana, superadas las Misiones: Entrega del Mensaje de los Ángeles y la Invitación al Rito. Preparación del Rito.



Clave*8	Misión*8	Testigos*8	Mensaje*8	Escrutin*8	Rito*8
---------	----------	------------	-----------	------------	--------

MISIONES	TIEMPO
<p>Misión 1: Lucero “Salud”. (<i>Dios te saluda, María</i>). Sentir cómo es el Lucero “Salud” siendo ellos, en Asamblea, luz de salud para los demás: Enviar 7 Salud-os llenos de alegría, de esperanza y vitalidad a personas que estén algo “apagadas” por el dolor o la pobreza, o a instituciones que sepáis están “alumbrando” con esfuerzo y generosidad una vida mejor al servicio de los desfavorecidos. Lugar: El de reunión de la Asamblea. Material: Tarjetas, palabras animosas y alegres, imaginación, esperanza...</p>	Primera semana
<p>Misión 2: Lucero “Gracia”. (<i>Llena eres de gracia</i>). ¡Tiene Gracia esta Misión, mucha Gracia! Encontrar la Gracia que tiene entrevistando a algunas monjas, a ser posible de clausura, y averiguar cómo viven la Gracia que el Señor les ha concedido, cómo cuidan su estado de gracia de Dios, y que también os indiquen cómo pueden ellos cuidar del suyo o recuperarlo cuando lo pierdan. Lugar: Un convento de clausura. o el lugar de la Asamblea. Material: Cuaderno, bolígrafo, preguntas, afecto, interés...</p>	Primera semana
<p>Misión 3: Lucero “Compañía”. (<i>El Señor está contigo</i>). En Asamblea, hacer una visita al Santísimo, que llena todo y a todos con su presencia y compañía. Leer el pasaje de la Visita de la Virgen a su prima Isabel y rezar juntos ese misterio del Rosario, con 7 avemarías, pidiendo por todos los que sufren la soledad y el abandono. Lugar: Una capilla, una iglesia, una ermita, un oratorio... Material: Evangelio de Lucas, oración.</p>	Segunda semana
<p>Misión 4: Lucero “Bendición”. (<i>Bendita tú eres entre todas las mujeres</i>). Bendecid a María –la “Bendecida por Dios”- por medio de una expresión artística: canto, dibujo, poema, redacción... y ofrecérsela a la Virgen delante de una imagen suya. Lugar: El de reunión de la Asamblea. Material: Música, poesía, gusto, devoción...</p>	Segunda semana
<p>Misión 5: Lucero “Vida”. (<i>y bendito es el fruto de tu vientre, Jesús</i>). Darle las gracias a los propios padres y madres pidiéndoles que les bendigan con esta oración: “Padre santo, fuente inagotable de vida y autor de todo bien, te bendecimos y te damos gracias porque has querido alegrar nuestra comunión de amor con el don de nuestro hijo (...). Te pedimos que (...) encuentre en nuestra familia el camino por el que tienda siempre hacia lo mejor y pueda llegar un día con tu ayuda a la meta que Tú le has señalado, siendo testigo de Cristo en el mundo y mensajero del Evangelio. Te lo pedimos, por Jesucristo Nuestro Señor.” Y pedirles que les encarguen, como misión, algo que ellos quieran que esta semana hagan como hijos. Lugar: La casa de cada zaín y el de destino de la misión que les den los padres. Material: Colaboración de los padres.</p>	Segunda Semana
<p>Misión 6: Lucero “Santidad”. (<i>Santa María, Madre de Dios</i>,). Confeccionar un cuadro con una lista, lo más completa posible, de las advocaciones de María en nuestra región, bajo el título: <i>Santa María, Madre de Dios</i>. Lugar: El de reunión de la Asamblea. Material: Libros, calendarios, estampas, internet... cartulina, colores...</p>	Tercera semana
<p>Misión 7: Lucero “Oración” (<i>Ruega por nosotros pecadores, ahora y en la hora de nuestra muerte</i>,). Averiguar el significado de una de las representaciones de la Virgen en el Centro Pastoral o algún lugar cercano (advocación, personajes y símbolos; vgr: Virgen del Carmen, intercediendo por las almas del purgatorio) y, después, rezar ante ella 7 Avemarías. Lugar: La dirección referida donde se encuentren las representaciones marianas.</p>	Tercera semana

Material: Acercamiento al lugar, diálogo con el párroco, tomar notas, oración...	
---	--

===== Z^{dos} =====

Clave*8

Misión*8


Testigos*8

Mensaje*8

Escrutin*8

Rito*8

MISIONES



Queridos zaïnes:

En las arcanas Crónicas de los Cuatro Vivientes se relata uno de los más grandes Misterios de Dios: “Los 7 Luceros de Kejaritomene”. Esta leyenda Zaïn cuenta cómo Dios creó un Cielo alumbrado por 7 Luceros más resplandecientes que un millón de soles y cómo, oculto a los ojos de los hombres, Dios vivió en él, en el Cielo de Kejaritomene, durante nueve meses. Vosotros ahora, queridos zaïnes, vais a poder entrar en el conocimiento de ese Misterio.

En esta Clave vais a tener como Guía a María, la Virgen, a la que los primitivos zaïnes invocaban muchas veces así: “Lucero que el Sol nos anuncia”. Por esta razón, los Testigos de Misión serán una invitación a que os dirijáis a Ella en la oración pidiendo que os ayude a descubrir este Misterio de Dios.

Haced bien las 7 Misiones de esta Clave y contemplaréis y gustaréis de los maravillosos 7 Luceros de Kejaritomene. ¡Que el “Lucero que el Sol nos anuncia” os acompañe!

MISIÓN DE LA CLAVE “LOS 7 LUCEROS DE KEJARITOMENE”

1 LUCERO “SALUD”. “Tres cosas hay en la vida: salud, dinero y amor”. Eso dice una canción. La salud es la base para poder disfrutar de lo demás. La calidad de la vida depende, fundamentalmente, de la salud que se tenga. No hace falta defender que la salud es importantísima para vivir: cualquiera lo entiende. En el cielo de Kejaritomene, el Lucero Salud brilla como brillan los deseos más profundos del corazón: ¡es la luz de la vida y de las ganas de vivir!

Misión: Sentid cómo es el Lucero Salud siendo vosotros, en Asamblea, luz de salud para los demás: Enviad 7 Salud-os llenos de alegría, de esperanza y vitalidad a personas que estén algo “apagadas” por el dolor o la pobreza, o a instituciones que sepáis están “alumbrando” con esfuerzo y generosidad una vida mejor al servicio de los desfavorecidos.

MISIÓN DE LA CLAVE “LOS 7 LUCEROS DE KEJARITOMÉNE”

2 LUCERO “GRACIA”. El Lucero Gracia alumbraba el cielo de Kejaritomene llenándolo de color, de sabor, de gusto... ¡Qué soso y triste sería su cielo sin este Lucero! El cielo –la vida- de muchas personas está iluminado por la Gracia: ¡qué gusto y qué disfrute hay en esas vidas! ¡Qué vida más a-graciada tienen! ¡Qué cielo de vida! Otros cielos –otras vidas-, en cambio, ¡qué des-graciadas son! ¡Qué desperdicio de vida el de “una vida sin gracia”! ¡Qué cielo más triste!

Misión: Esta Misión tiene gracia, ¡mucho Gracia! Encontrad la Gracia que tiene esta Misión entrevistando a algunas monjas, a ser posible de clausura, y averiguad cómo viven la gracia que el Señor les ha concedido, cómo cuidan su estado de “gracia de Dios”, y que también os indiquen cómo podéis vosotros cuidar del vuestro o recuperarlo cuando lo perdéis.

MISIÓN DE LA CLAVE “LOS 7 LUCEROS DE KEJARITOMENE”

3 LUCERO “COMPAÑÍA”. El Lucero Compañía alumbraba el Cielo de Kejaritomene con su constelación de brillantes astros: “Hospitalidad”, “Protección”, “Escucha”, “Acogida”, “Cuidado”, “Apoyo” y “Fidelidad”. La suma de sus luces hacen desaparecer las más angustiosas sombras que pueden llenar el cielo de una persona: la soledad, el abandono, el desamparo, el desinterés, la indiferencia, el desánimo y el rechazo; ninguna de estas oscuras sombras existen en el Cielo de Kejaritomene.

Misión: En Asamblea, haced una visita al Santísimo, que llena todo y a todos con su presencia y compañía. Leed el pasaje de la Visita de la Virgen a su prima Isabel y rezad juntos ese misterio del Rosario, con 7 avemarías, pidiendo por todos los que sufren la soledad y el abandono.

==== Z^{dos} =====

Clave*8	Misión*8	Testigos*8	Mensaje*8	Escrutin*8	Rito*8
---------	----------	------------	-----------	------------	--------

MISIÓN DE LA CLAVE “LOS 7 LUCEROS DE KEJARITOMÉNE”

4 LUCERO “BENDICIÓN”. El Lucero Bendición ilumina con la luz de la sonrisa y de las buenas palabras: las palabras que “bien dicen”, curan, animan y agradecen. Aunque algo pudiera parecer doloroso y malo... cuando es iluminado por la luz del Lucero Bendición desaparece la “maldición” y todo se convierte en un “bendito” motivo de acción de gracias.

Misión: Bendecid a María –la “Benedicida por Dios”- por medio de una expresión artística: canto, dibujo, poema, redacción... y ofrecédsela a la Virgen delante de una imagen suya. Presentadla a vuestro Anciano, como prueba.

MISIÓN DE LA CLAVE “LOS 7 LUCEROS DE KEJARITOMÉNE”

5 LUCERO “VIDA”. El Lucero Vida es el más brillante de los Siete Luceros de Kejaritomene. No hay nada que resista su cálida y acogedora luz: “alumbra” los desiertos y las selvas, los montes y los valles, los mares y los hielos... Allí donde el Lucero Vida “alumbra”, se derrama la Gracia y surge la vida, vida en abundancia y vida para siempre.

Misión: Dadle las gracias a vuestros padres y madres por la vida, pidiéndoles que os bendigan con esta oración: *“Padre santo, fuente inagotable de vida y autor de todo bien, te bendecimos y te damos gracias porque has querido alegrar nuestra comunión de amor con el don de nuestro hijo (...nombre...). Te pedimos que (...nombre...) encuentre en nuestra familia el camino por el que tienda siempre hacia lo mejor y pueda llegar un día con tu ayuda a la meta que tiene señalada siendo testigo de Cristo en el mundo y mensajero del Evangelio. Te lo pedimos, por Jesucristo Nuestro Señor.”* Y les pedís que os encarguen, como misión, algo que ellos quieran que esta semana hagáis como hijos.

MISIÓN DE LA CLAVE “LOS 7 LUCEROS DE KEJARITOMÉNE”

6 LUCERO “SANTIDAD”. El Lucero Santidad es totalmente transparente, sin luz propia, porque su luz es reflejo de la Luz. Quien es tocado por la Luz que deja pasar este Lucero se transforma en Otro, cambia su ser y su sentido vital y recibe nuevos y variados Nombres.

Misión: Confeccionad un Cuadro con una lista, lo más completa posible, de las advocaciones de la Virgen María en nuestra región, bajo el título: *Santa María, Madre de Dios.*

MISIÓN DE LA CLAVE “LOS 7 LUCEROS DE KEJARITOMÉNE”

7 LUCERO “ORACIÓN”. El Lucero Oración destella en el Cielo de Kejaritomene con una extraña y sorprendente luz que penetra en los más íntimos secretos de los que la reciben, a la vez que refleja las necesidades, aspiraciones y sentimientos más hondos de los que se dejan iluminar por ella. La luz del Lucero Oración pone al descubierto todo lo que no es más que apariencia y fachada; revela la verdadera identidad del que pone sus ojos en ella, la identidad de quienes le rodean y la de Quien es origen y destino de todo y de todos.

Misión: Averiguar el significado de una de las representaciones de la Virgen en el Centro Pastoral o algún lugar cercano (advocación, personajes y símbolos; vgr: Virgen del Carmen, intercediendo por las almas del purgatorio) y, después, rezar ante ella 7 Avemarias.

==== Z^{dos} =====



TESTIGOS



SALUD

El ángel anuncia a María que va a ser la Madre de Dios.

P. CLARET.- *En el primer misterio de gozo, el zaín imitará la humildad.* Aprende de Jesús a ser manso y humilde de corazón. Nunca te alabes, ni admitas alabanzas ni adulaciones; viste con modestia, y no con lujo ni vanidad; sé amigo de los pobres, no evites tratar con ellos; haz como la santísima Virgen, que, no obstante de ser engrandecida a la dignidad casi infinita de Madre de Dios, se llama y se tiene por esclava, y es la que mejor ha imitado la humildad y mansedumbre de Jesús.

GRACIA

María es elevada al cielo al término de su vida terrenal.

P. CLARET.- *Del cuarto misterio de gloria el zaín ha de sacar constancia hasta la muerte.*

Imita a María, sé fiel a la gracia, camina siempre a la perfección, nunca digas basta, ni vuelvas atrás por el pecado; siempre has de perseverar y seguir adelante en el camino de la virtud; no te espantes por tropiezos, no te acobardes por enemigos, no te detengas por respetos humanos. Participa todos los domingos de la eucaristía, reza, lee algún libro bueno, anda siempre en la presencia de Dios y ofrécele todas tus obras y sufrimientos; confíesate y haz obras de misericordia.

COMPañÍA

María visita a su prima Isabel.

P. CLARET.- *Del segundo misterio de gozo, el zaín ha de sacar la caridad con el prójimo.*

Imita a María en las visitas que hagas; no murmures ni pierdas en ellas el tiempo; edifica con el buen ejemplo y ejerce la caridad con los de la casa. Si los que visitas son pobres, socórreles con lo que puedas; y en lo que no alcances, súplelo con las buenas palabras, consejos y oraciones, pues que no sólo de pan vive el hombre. Todo el bien que hagas a tus prójimos, el Señor te lo tomará como si se lo hubieras hecho a Él mismo.

BENDICIÓN

María es coronada como Reina en el cielo.

P. CLARET.- *Del quinto misterio de gloria, el zaín ha de sacar devoción y confianza en María Santísima.* Levanta la vista y mira a María en el trono:

María, la coronada por reina de cielos y tierra y abogada de los pecadores, es tu madre, la más tierna y cariñosa; confía en Ella, acude a Ella en todas tus necesidades, ámala con fervor, sívela con fidelidad, obséquiala con devoción.

VIDA

María da a luz a su hijo Jesús, en Belén.

P. CLARET.- *Del tercer misterio de gozo, el zaín ha de sacar amor a la pobreza de espíritu.*

Aprende de la Sagrada Familia a no quejarte cuando te veas despreciado; no te desconsueles cuando te veas en dificultades; piensa que así se halló Jesús; dale gracias porque te hace partícipe de sus penas, esperando que un día serás compañero de sus glorias. Si posees riquezas, no tengas pegado a ellas tu corazón; socorre con ellas a los pobres, ya que por esto el Señor te las ha confiado.

SANTIDAD

María y José encuentran a Jesús en el Templo.

P. CLARET.- *Del quinto misterio de gozo, el zaín ha de sacar el buscar a Jesús.*

Aprende de María y de José la rapidez que has de tener en buscar a Jesús cuando le hayas perdido por el pecado. ¡Perder la gracia de Jesús es mayor pérdida que si perdieras todas las riquezas del mundo! Búscalo, pues, como José y María, y lo hallarás. Ellos lo hallaron en el templo; tú también lo hallarás en el templo, en la Iglesia, recibiendo bien los santos sacramentos de la Reconciliación y la Comunión.

ORACIÓN

María ve morir a Jesús en la cruz.

P. CLARET.- *Del quinto misterio de dolor, el zaín ha de sacar amor a Jesús.*

Nadie tiene mayor amor que el que da la vida por aquel al que ama; pues Jesús la ha dado por ti; mira si te ama; amor con amor ha de pagarse; ámale de veras. Le amarás si guardas sus mandamientos, y si recibes bien y con frecuencia los santos Sacramentos. Dice san Pablo que el que peca vuelve a crucificar a Jesús; luego el que se confiesa lo desclava. José de Arimatea le dio sepulcro a Jesús, tú le darás tu corazón y allí estará Jesús por la comunión, con los aromas de las virtudes de fe, esperanza, caridad y humildad.

Clave*8

Misión*8

Testigos*8

Mensaje*8

Escrutin*8

Rito*8



MENSAJE DE LOS 7 ÁNGELES

Queridos zaínes:

Habéis superado las Misiones de esta Clave, y es ahora cuando los 7 Ángeles os damos a conocer el Misterio de Dios que estaba guardado en ella. ¡Contemplad y gustad el don de Dios que brilla en el Cielo de Kejaritomene:

¡la oración del Avemaría!

La oración del Avemaría resume la Obra que Dios hizo en la Virgen María, y María es Kejaritomene, es decir, “La Llena de Gracia”. El vientre de María es el Cielo que Dios se hizo para sí y para habitar en él, durante nueve meses, para que, finalmente, la Virgen María “alumbrase”, diese a luz, a Jesús, que es la Luz del mundo.

- Lucero SALUD --- Dios te saluda, María,
- Lucero GRACIA --- La Llena de Gracia.
- Lucero COMPAÑÍA --- El Señor está contigo,
- Lucero BENDICIÓN --- Bendita eres entre todas las mujeres y bendito es
- Lucero VIDA --- El fruto de tu vientre, Jesús.
- Lucero SANTIDAD --- Santa María, Madre de Dios,
- Lucero ORACIÓN --- Ruega por nosotros, pecadores,
ahora y en la hora de nuestra muerte. Amén.

Cada uno de los Testigos de Misión os invitaron a rezar un Misterio del Rosario a María, la Guía que habéis tenido durante la Clave. El Rosario es una práctica muy recomendable para los zaínes, y consiste en repetir “avemarías” mientras el pensamiento vuela al contenido de los Misterios de la Salvación de Dios y los medita, a ejemplo de la misma María, que “*meditaba todas estas cosas en su Corazón*” (Lc 2, 51). Cada Avemaría es comparada a una rosa ofrecida a la Virgen y, por eso, todo el conjunto es conocido con el nombre de Rosario. Un antiguo zaín llamó al Rosario “resumen de todo el Evangelio”.

Estáis convocados, por último, a la Celebración del Rito con el que se da por terminada la Clave de “Los 7 Luceros de Kejaritomene”.

===== Z^{dos} =====

Clave*8

Misión*8

Testigos*8


Mensaje*8

Escrutin*8

Rito*8

RITO/ Los 7 Luceros de Kejaritomene

En el Centro Pastoral



El Próximo Día De

.....

**Debéis Ir En Asamblea
A la Capilla De Vuestro Centro
Pastoral**

Y Participar En El Rezo Del Rosario